

## Bürgerumfrage

Im Rahmen der Erarbeitung eines Fördergebietskonzeptes für die Innenstadt Löbau wurde eine anonyme Bürgerbefragung durchgeführt. Der Fragebogen enthielt offene und geschlossene Fragen zur Situation in der Innenstadt.

### Zielsetzung

Eine breite Öffentlichkeitsbeteiligung ist ein zentraler Baustein in der Zielsetzung des Konzeptes. So sollen auch Ideen und Anregungen der Bewohner Löbaus berücksichtigt werden.

Die geschlossenen Fragen ermöglichten eine Einschätzung der aktuellen Situation. Die offenen Fragen ermöglichten es, zusätzliche Probleme und Mängel aufzudecken und ein Meinungsbild der Bevölkerung zu erhalten.

### Verteilung Fragebögen

Die Mehrzahl der Einwohner wurde über die Verteilung als Einleger im Amts- und Mitteilungsblatt der Stadt erreicht.

Die Rückgabe der Fragebögen sollte bis spätestens zum 16. Dezember 2022 erfolgen. Geschickt wurden diese per Post oder E-Mail an die Stadtverwaltung Löbau. Eine persönliche Abgabe war ebenfalls möglich.

Zusätzlich konnten die Fragebögen auch online ausgefüllt werden. Hierzu wurde auf der Homepage der Stadt über den entsprechenden Link sowie auch den QR-Code informiert.

### Inhalt Fragebogen

Der Fragebogen besteht aus 2 Seiten im DIN A4-Format:

**LÖBAU** Lebenswerte Innenstadt Löbau  
Eine Umfrage der Großen Kreisstadt Löbau

Sehr geehrte Bürgerinnen und Bürger,  
wir freuen uns, dass sich die Löbauer Altstadt nach umfangreicher Sanierungstätigkeit heute in einem guten Zustand präsentieren kann.  
Nun heißt es, die Innenstadt weiter mit Leben zu füllen und gemeinsam ein attraktives, vielfältiges und lebendiges Zentrum für die Löbauer Bürger und ihre Gäste zu schaffen. Um weitere Fördermittel einzuwerben wird derzeit durch die Verwaltung ein städtebauliches Entwicklungskonzept für den erweiterten Bereich Innenstadt erarbeitet (siehe rote Abgrenzung).  
Dafür ist uns Ihre Meinung wichtig. Bitte nutzen Sie den Fragebogen, um uns Ihre Einschätzungen, Wünsche und Anregungen mitzuteilen.  
Für Ihre Mitwirkung danken wir Ihnen herzlich.  
Albrecht Oubsch  
Oberbürgermeister  
Stadt Löbau

**1. Wo wohnen Sie? (bitte nennen Sie den Stadtteil)** \_\_\_\_\_

**2. Seit wann leben Sie in Löbau? (Jahr)** \_\_\_\_\_

**3. Leben Sie gern hier?**  
 ja, weil \_\_\_\_\_  
 nein, weil \_\_\_\_\_

**4. Wie beurteilen Sie die Entwicklung der Innenstadt in den vergangenen 10 Jahren?**  
 sehr positiv    eher positiv    unverändert    eher negativ    sehr negativ

**5. Formulieren Sie einen spontanen Gedanken zur Innenstadt!**  
 \_\_\_\_\_

**6. Wie oft besuchen Sie die Löbauer Innenstadt und aus welchem Anlass? (Mehrfachnennungen möglich)**

	mehrmals pro			
	Woche	Monat	Jahr	seltener
zum Einkaufen / für Besorgungen	<input type="radio"/>	<input type="radio"/>	<input type="radio"/>	<input type="radio"/>
um in die Stadtbibliothek, das Rathaus zu gehen	<input type="radio"/>	<input type="radio"/>	<input type="radio"/>	<input type="radio"/>
um Essen zu gehen	<input type="radio"/>	<input type="radio"/>	<input type="radio"/>	<input type="radio"/>
für einen Arztbesuch (einschl. Therapieeinrichtungen)	<input type="radio"/>	<input type="radio"/>	<input type="radio"/>	<input type="radio"/>
als Veranstaltungbesucher	<input type="radio"/>	<input type="radio"/>	<input type="radio"/>	<input type="radio"/>
zum Bummeln / um Bekannte zu treffen	<input type="radio"/>	<input type="radio"/>	<input type="radio"/>	<input type="radio"/>
aus anderen Gründen (bitte nennen)	_____	_____	_____	_____

**7. Wie erreichen Sie die Innenstadt in der Regel? (Mehrfachnennungen möglich)**  
 zu Fuß    mit Fahrrad    mit dem Auto    mit dem Bus

**8. Wie schätzen Sie die Bedingungen in der Innenstadt ein? (Vergeben Sie Schulnoten)**

	1	2	3	4	5	6
Einkaufsmöglichkeiten	<input type="radio"/>	<input type="radio"/>	<input type="radio"/>	<input type="radio"/>	<input type="radio"/>	<input type="radio"/>
Dienstleistungsangebot, einschl. med. Versorgung	<input type="radio"/>	<input type="radio"/>	<input type="radio"/>	<input type="radio"/>	<input type="radio"/>	<input type="radio"/>
Angebotsmix der Händlerschaft	<input type="radio"/>	<input type="radio"/>	<input type="radio"/>	<input type="radio"/>	<input type="radio"/>	<input type="radio"/>
Gastronomisches Angebot	<input type="radio"/>	<input type="radio"/>	<input type="radio"/>	<input type="radio"/>	<input type="radio"/>	<input type="radio"/>
Veranstaltungen	<input type="radio"/>	<input type="radio"/>	<input type="radio"/>	<input type="radio"/>	<input type="radio"/>	<input type="radio"/>
Gestaltung von Gebäuden, Straßen und Plätzen	<input type="radio"/>	<input type="radio"/>	<input type="radio"/>	<input type="radio"/>	<input type="radio"/>	<input type="radio"/>
Ordnung und Sauberkeit	<input type="radio"/>	<input type="radio"/>	<input type="radio"/>	<input type="radio"/>	<input type="radio"/>	<input type="radio"/>
Sicherheit	<input type="radio"/>	<input type="radio"/>	<input type="radio"/>	<input type="radio"/>	<input type="radio"/>	<input type="radio"/>
Erreichbarkeit	<input type="radio"/>	<input type="radio"/>	<input type="radio"/>	<input type="radio"/>	<input type="radio"/>	<input type="radio"/>
Parkplatzangebot	<input type="radio"/>	<input type="radio"/>	<input type="radio"/>	<input type="radio"/>	<input type="radio"/>	<input type="radio"/>
Grünanlagen	<input type="radio"/>	<input type="radio"/>	<input type="radio"/>	<input type="radio"/>	<input type="radio"/>	<input type="radio"/>

**9. Was sollte in der Innenstadt passieren, damit sie für die Bürger und Gäste noch attraktiver wird?**  
 \_\_\_\_\_  
 \_\_\_\_\_

**10. Besuchen Sie Veranstaltungen in der Stadt (z. B. Wichteltag, Osterhasentag, Stadtfest) und wie attraktiv sind diese für Sie?**  
 \_\_\_\_\_  
 \_\_\_\_\_

**11. Um Ihre Antworten besser auswerten zu können, bitten wir um eine Altersangabe.**  
 unter 18 Jahre    18 bis 40 Jahre    40 bis 65 Jahre    über 65 Jahre

Den beiliegenden Fragebogen ausgefüllt? Dann ab an die Stadt: **Hier geht's zum Online-Fragebogen**

per Post: Stadt Löbau, Bauamt, Altmarkt 1, 02708 Löbau;  
 per E-Mail: bauamt@loebau.de - Bitte mit Betreff „Fragebogen“ oder persönlich im Sekretariat des Bauamts (Technisches Rathaus, Johannisstr. 19, Zi. 209)  
 bitte bis spätestens 16.12.2022.

Alternativ kann die Teilnahme an der Online-Umfrage erfolgen.

Alle Daten werden anonymisiert ausgewertet. Die Ergebnisse werden veröffentlicht.

**Vielen Dank!**

Abb.: Fragebogen Innenstadt Löbau

Quelle: eigene Darstellung (die STEG 2022)

# 1. Teilnehmerzahl und -struktur

## Teilnehmerzahl

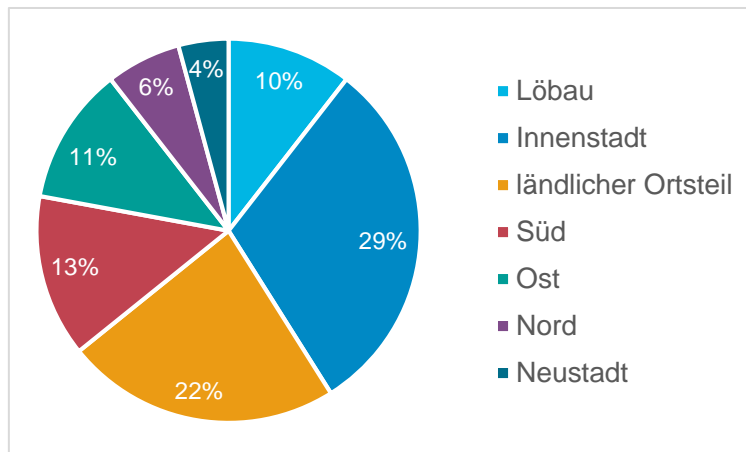
An der im Folgenden ausgewerteten Bürgerumfrage beteiligten sich insgesamt 108 Personen. Diese Beteiligung ist als sehr gering einzustufen. Die einzelnen Aussagen sind unter diesem Aspekt zu bewerten und stellen teilweise Einzelmeinungen dar.

Von den insgesamt 108 Teilnehmern beteiligten sich 90 Bürger an der Onlineumfrage, 18 nutzten die Möglichkeit, die beantworteten Fragebögen bei der Stadt abzugeben bzw. einzusenden.

## Wohnort

### Frage 1: Wo wohnen Sie?

106 beantwortet (98,1 %), 2 unbeantwortet (1,9 %)



Mit knapp 39 % gab der Großteil der Befragten an, in den angrenzenden Stadtgebieten der Innenstadt zu wohnen. 29 % leben direkt in der Innenstadt Löbau, gefolgt von 22 %, die in den ländlichen Ortsteilen von Löbau leben. 10 % haben nur allgemein Löbau angegeben, ohne weitere Differenzierung.

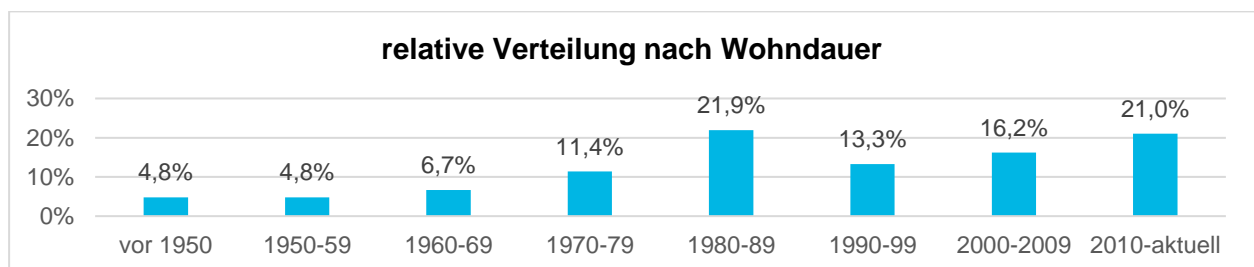
Grafik: Wohnort der Teilnehmer Quelle: eigene Darstellung (die STEG 2023)

## Wohndauer in Löbau

### Frage 2: Seit wann leben Sie in Löbau? (Jahr)

105 beantwortet (97,2 %), 3 unbeantwortet (2,8 %)

In den Ergebnissen wird deutlich, dass mehr als ein Drittel (37,2 %) der Befragten erst seit der Jahrtausendwende in Löbau wohnen, knapp die Hälfte (49,6 %) lebte bereits vor dem Ende der DDR in der Stadt. Mit einem Anteil von 20,9 % ist der Zeitraum seit den 1980ern am höchsten vertreten.



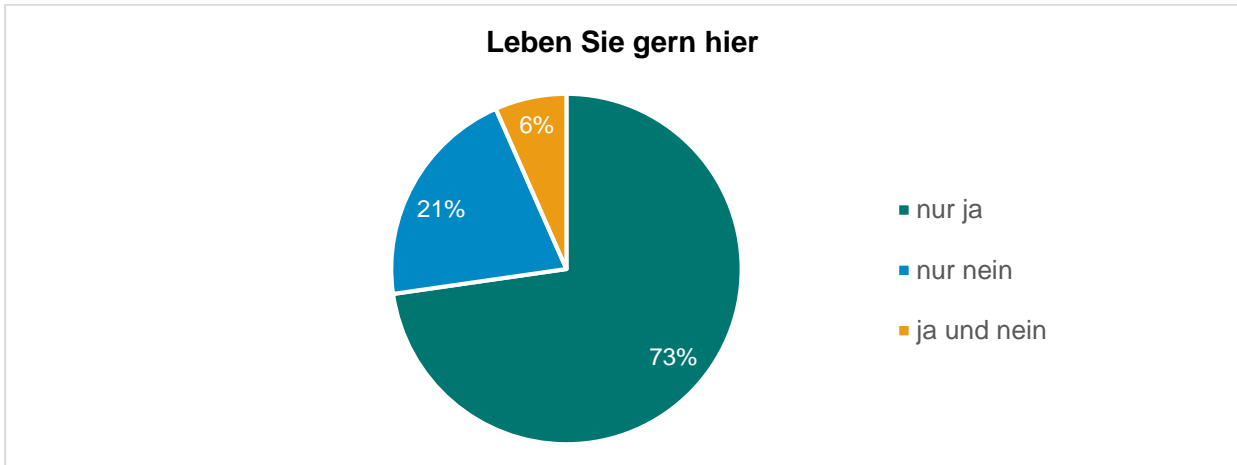
Grafik: Wohndauer nach Zuzugsjahr

Quelle: eigene Darstellung (die STEG 2023)

Wohnzufriedenheit

Frage 3: Leben Sie gern hier?

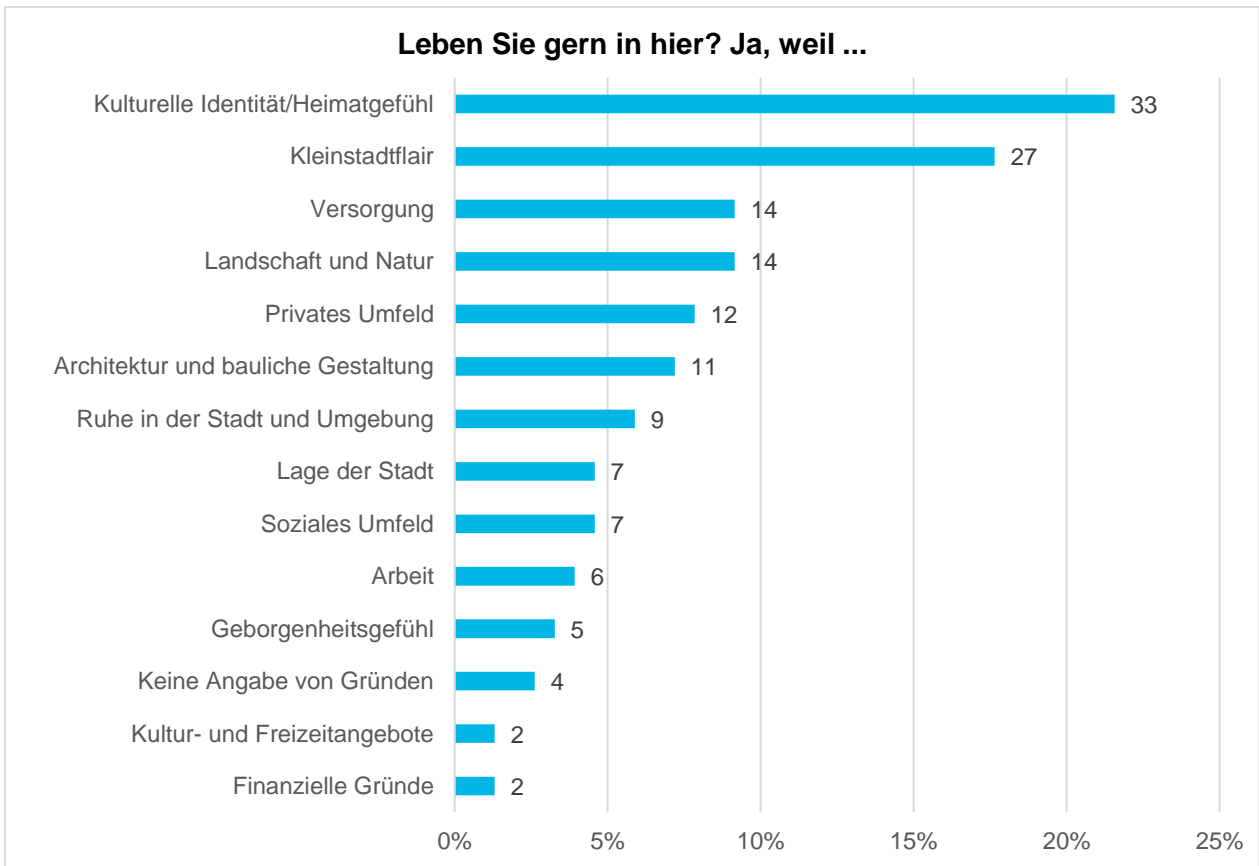
98 beantwortet (90,7%), 10 nicht beantwortet (9,3%)



Grafik: Wohnzufriedenheit der Teilnehmer

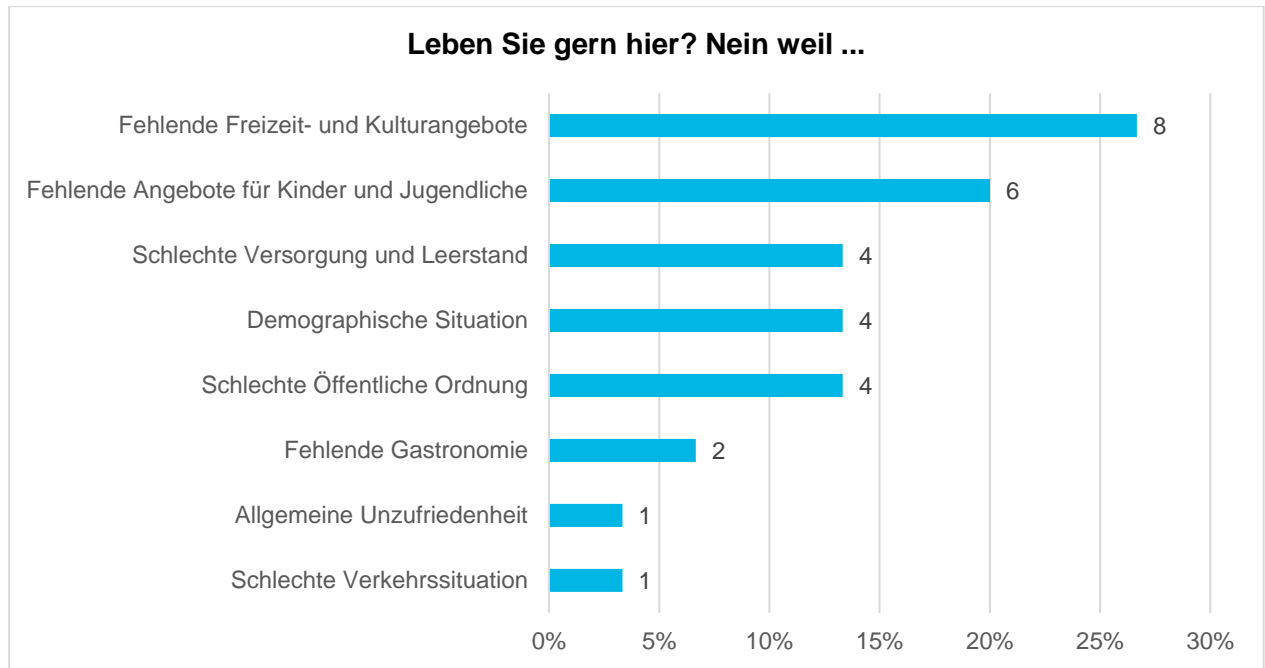
Quelle: eigene Darstellung (die STEG 2023)

Der überwiegende Anteil der Befragten (73 %) lebt gern in Löbau. Nur 21 % gaben an nicht gern in Löbau zu wohnen und 6 % haben beides angegeben. Die Gründe wurden zusammengefasst und sind in den folgenden Grafiken dargestellt.



Grafik: Gründe für Wohnzufriedenheit (Anzahl der Nennungen)

Quelle: eigene Darstellung (die STEG 2023)



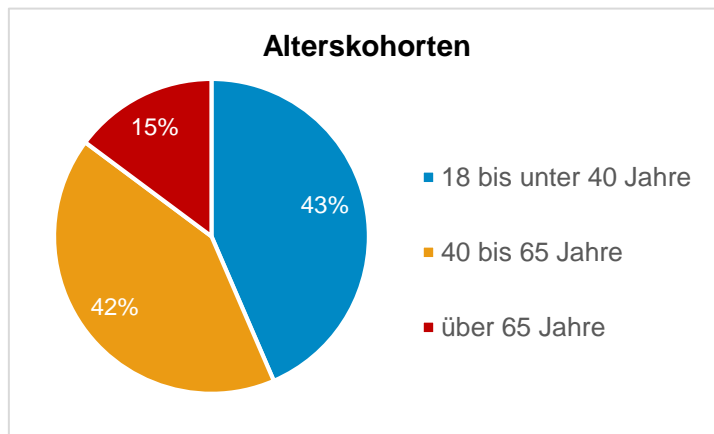
Grafik: Gründe für Unzufriedenheit mit dem Wohnort (Anzahl der Nennungen)

Quelle: eigene Darstellung (die STEG 2023)

## Altersangabe

**Frage 11: Um ihre Antworten besser auswerten zu können, bitten wir um eine Altersangabe**

108 beantwortet (100 %)



Bei der Auswertung des Alters der Befragten wurde deutlich, dass mit 85 % der Antworten Personen im erwerbsfähigen Alter zwischen 18 und 65 Jahren vertreten waren, bei den über 65-Jährigen lag der Anteil bei 15 %. Teilnehmende unter 18 Jahre sind nicht vertreten.

Grafik: Angaben zum Alter der Teilnehmer

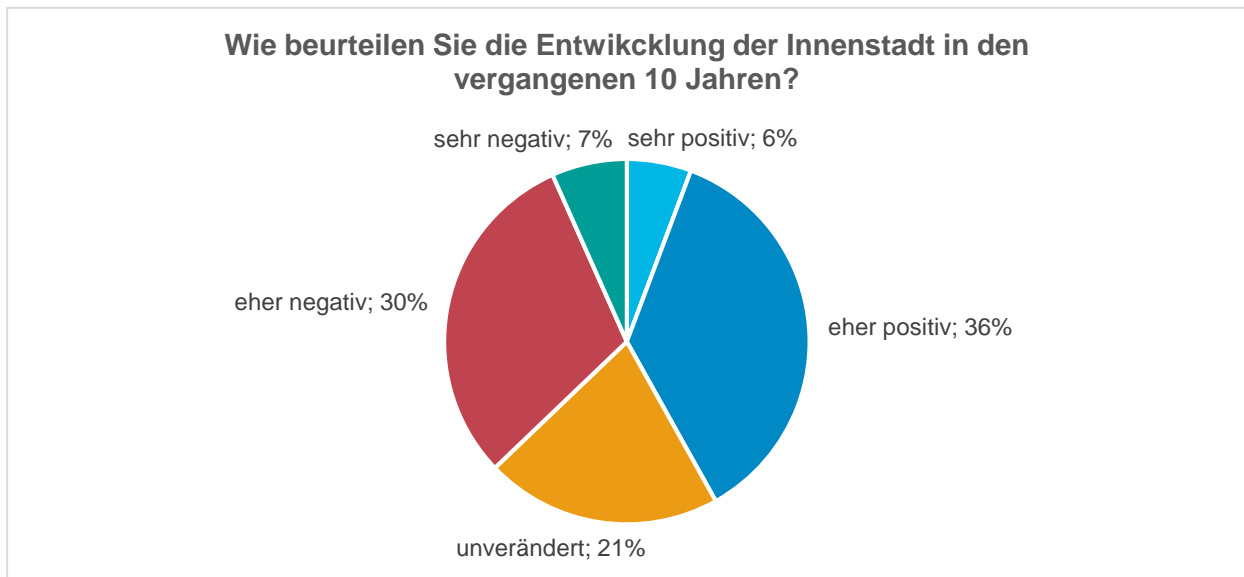
Quelle: eigene Darstellung (die STEG 2023)

## 2. Aussagen zur Innenstadt

### Einschätzung bisherige Entwicklung

**Frage 4: Wie beurteilen Sie die Entwicklung der Innenstadt in den vergangenen 10 Jahren?**

105 beantwortet (97,2 %), 3 unbeantwortet (2,8 %)



Grafik: Zufriedenheit mit Innenstadtentwicklung 2023)

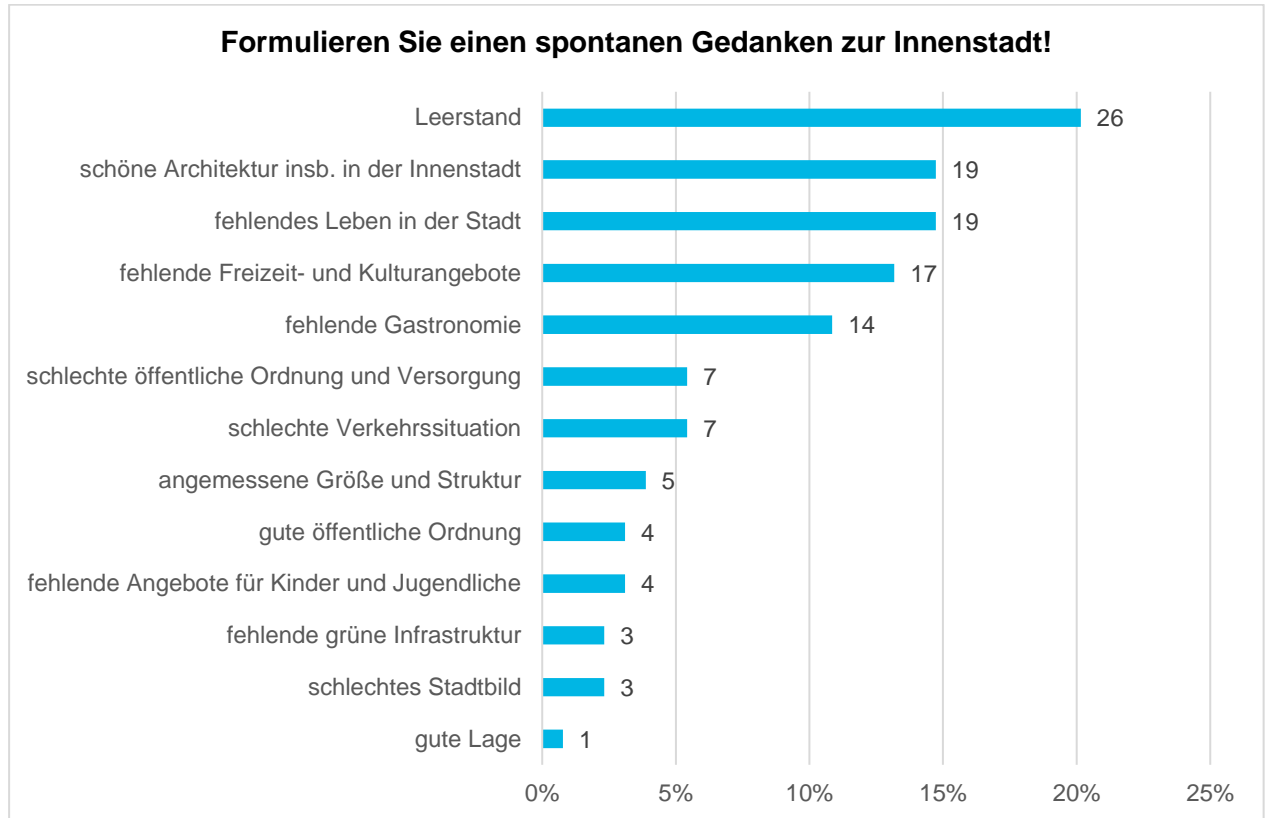
Quelle: eigene Darstellung (die STEG

Hier wird deutlich, dass die Teilnehmenden der Umfrage die Entwicklung der Innenstadt in den vergangenen 10 Jahren sehr unterschiedlich einschätzen. Während 42 % die Entwicklung als sehr bzw. eher positiv einschätzen, geben 37 % eine sehr bzw. eher negative Entwicklung an. 21 % der Befragten bezeichnen die Entwicklung als unverändert.

**Spontaner Gedanke zur Innenstadt**

**Frage 5: Formulieren Sie einen spontanen Gedanken zur Innenstadt!**

97 beantwortet (89,8 %), 11 nicht beantwortet (10,2 %)



Grafik: Spontaner Gedanke zur Innenstadt

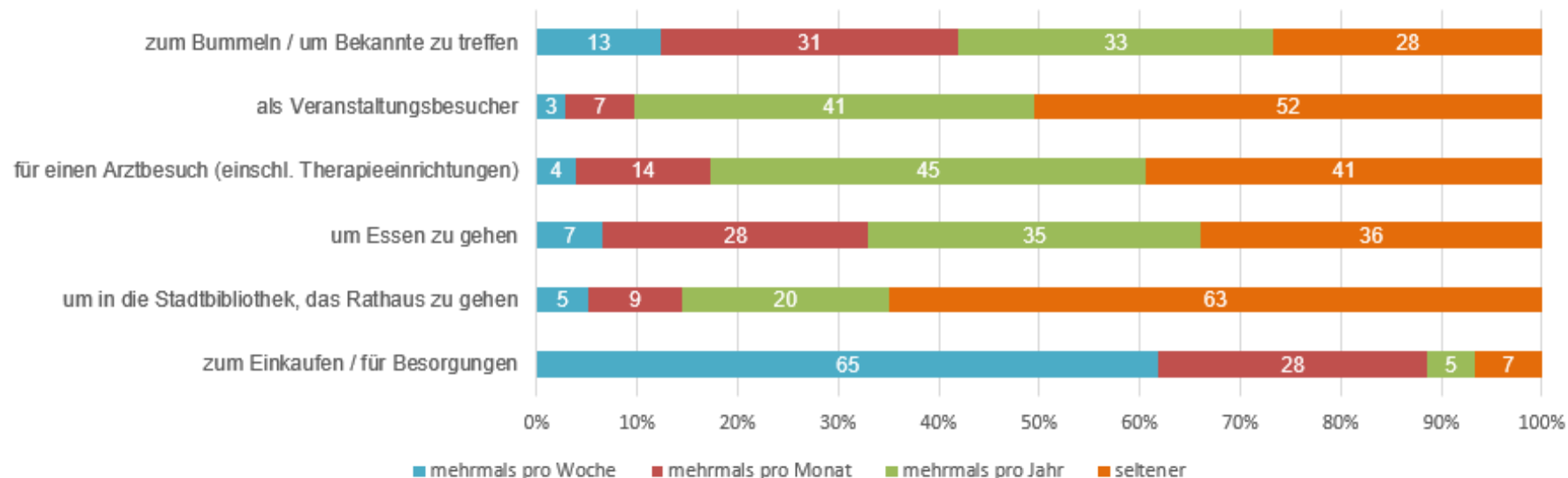
Quelle: eigene Darstellung (die STEG 2023)

Da teilweise mehrere Gedanken genannt wurden, welche sich verschiedenen Kategorien zuordnen lassen, ist auch hier eine Mehrfachnennung gegeben.

Anlass und Häufigkeit Besuch

Frage 6: Wie oft besuchen Sie die Löbauer Innenstadt und aus welchem Anlass?

Wie oft besuchen Sie die Löbauer Innenstadt und aus welchem Anlass? (Mehrfachnennungen möglich)



Grafik: Anlässe und Häufigkeit für einen Besuch der Löbauer Innenstadt (Nennungen absolut/prozentual) 2023)

Quelle: eigene Darstellung (die STEG

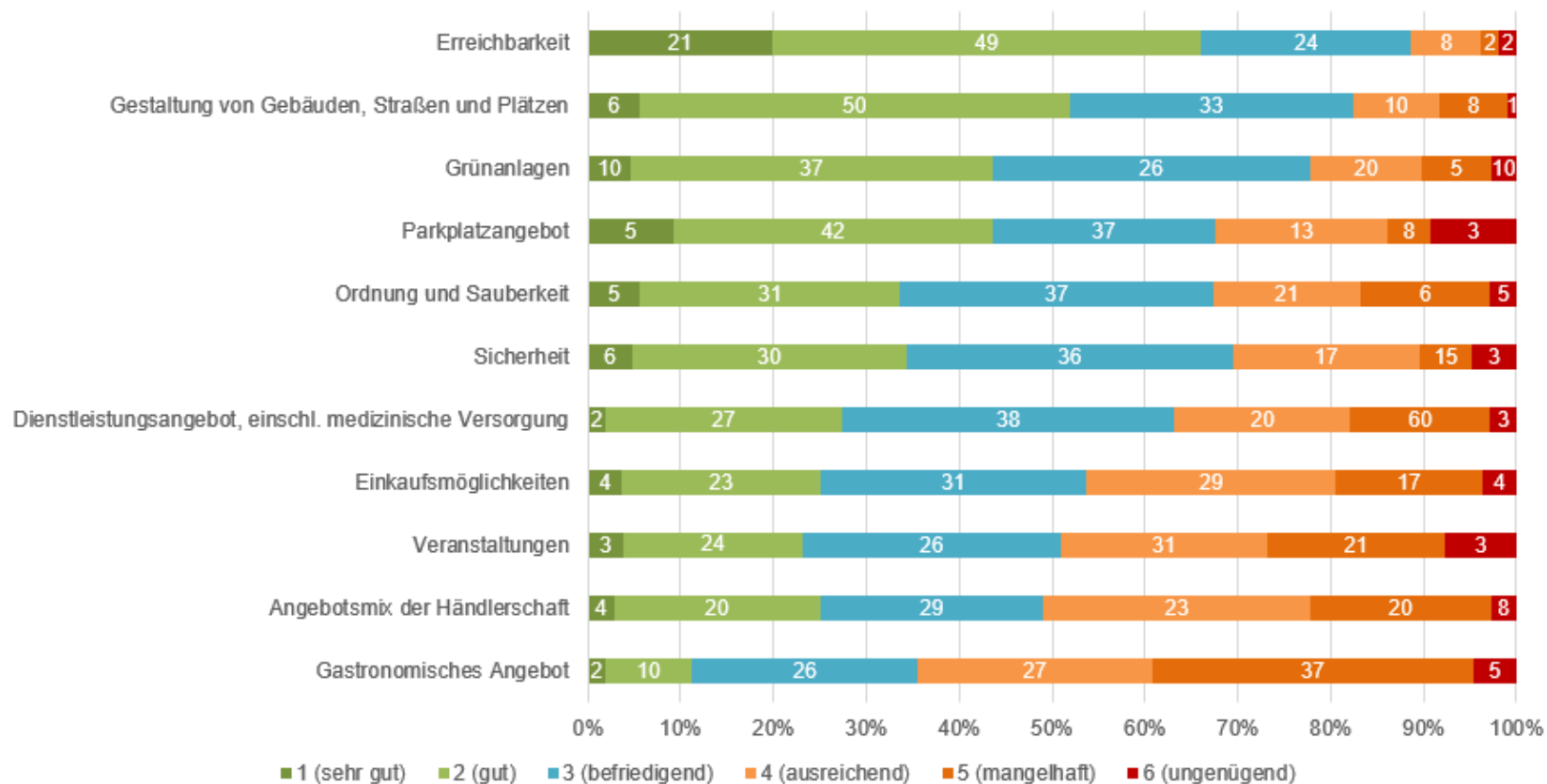
Darüber hinaus konnten weitere Kategorien angegeben werden. Häufigste zusätzliche Gründe waren hier:

- Arbeit (16 Nennungen)
- Wohnen (5 Nennungen)
- Spaziergang (5 Nennungen)

Einschätzung der Bedingungen

Frage 8: Wie schätzen Sie die Bedingungen in der Innenstadt ein? (Vergeben Sie Schulnoten)

Wie schätzen Sie die Bedingungen in der Innenstadt ein? (Vergeben Sie Schulnoten)



Grafik: Einschätzung der Bedingungen in der Innenstadt (Nennungen absolut/prozentual)

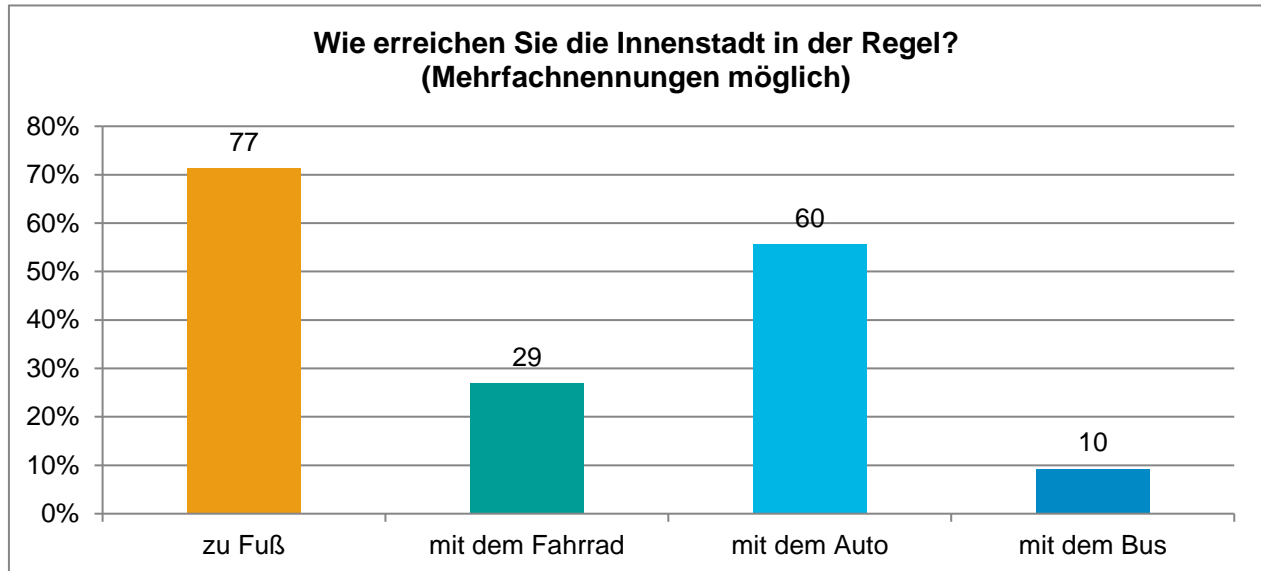
Quelle: eigene Darstellung (die STEG 2023)



## Verkehrsverhalten

### Frage 7: Wie erreichen Sie die Innenstadt in der Regel? (Mehrfachnennungen möglich)

108 beantwortet (100 %)



Grafik: Verkehrsmittel für den Weg in die Innenstadt (Nennungen prozentual/absolut) Quelle: eigene Darstellung (die STEG 2023)  
Aufgrund der Mehrfachnennungen wurden auch hier in Summe mehr als 100 % erreicht.

## Verbesserungsvorschläge

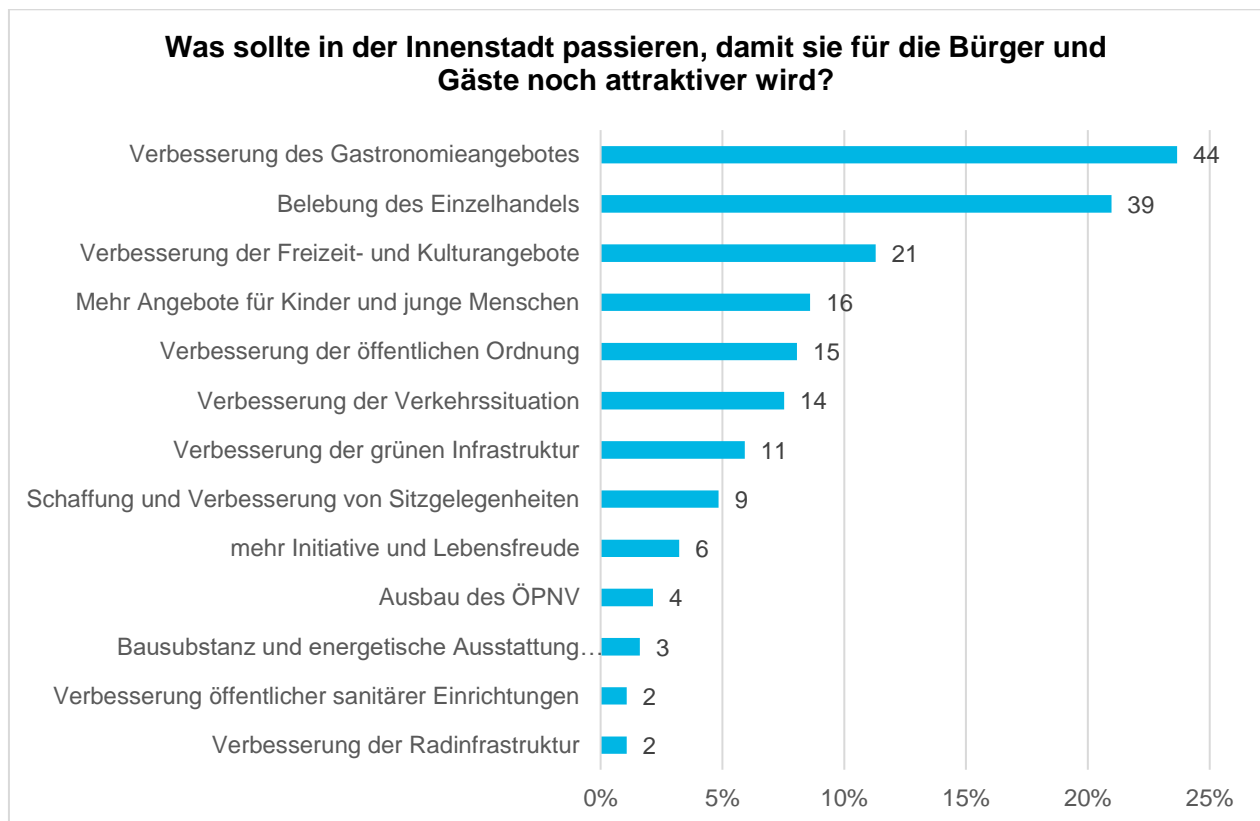
### Frage 9: Was sollte in der Innenstadt passieren, damit sie für die Bürger und Gäste noch attraktiver wird?

97 beantwortet (89,8 %), 11 nicht beantwortet (10,2 %)

Aus den Antworten auf die offene Frage wurden nachträglich Kategorien festgelegt.

Insgesamt wünschen sich die Menschen in Löbau mehr gastronomische Betriebe in der Innenstadt, aber auch bessere Einkaufsmöglichkeiten und eine gute Durchmischung der Angebote, besonders der Marktplatz sollte belebt werden. Die Beseitigung des Leerstandes spielt dabei eine entscheidende Rolle. Dazu gehört auch das Schaffen von Kultur- und Freizeitangeboten sowie die Ausrichtung von Veranstaltungen, speziell mehr Möglichkeiten für Kinder und jüngere Menschen. Im Hinblick auf die Verkehrssituation werden unterschiedliche Auffassungen vertreten: Während 64 % der verkehrsbezogenen Antworten auf eine Verkehrsberuhigung und evtl. das Ausweisen einer Fußgängerzone in einigen Bereichen der Innenstadt verweisen, deuten 36 % dieser Antworten auf eine nicht zufriedenstellende

Parkplatzsituation, insbesondere für Anwohner und Pendler, hin. In Bezug auf die Gestaltung der Innenstadt wurden mehr Sitzgelegenheiten und Grünanlagen angemahnt. Darüber hinaus sollten optische und bauliche Aufwertungen mit besonderem Augenmerk auf die energetische Ausstattung in Betracht gezogen werden. Auch die Behebung von Schäden durch Vandalismus sowie die Verbesserung von Sauberkeit und Sicherheit sollte durch die Stadtverwaltung angegangen werden. Obwohl nur wenige der Befragten sich eine Verbesserung der Radinfrastruktur und des ÖPNV-Angebotes wünschen, sollte überlegt werden, ob eine Verbesserung dieser Bereiche beispielsweise die Verkehrssituation in der Innenstadt deutlich entspannt.



Grafik: Anregungen für Verbesserungen in der Innenstadt

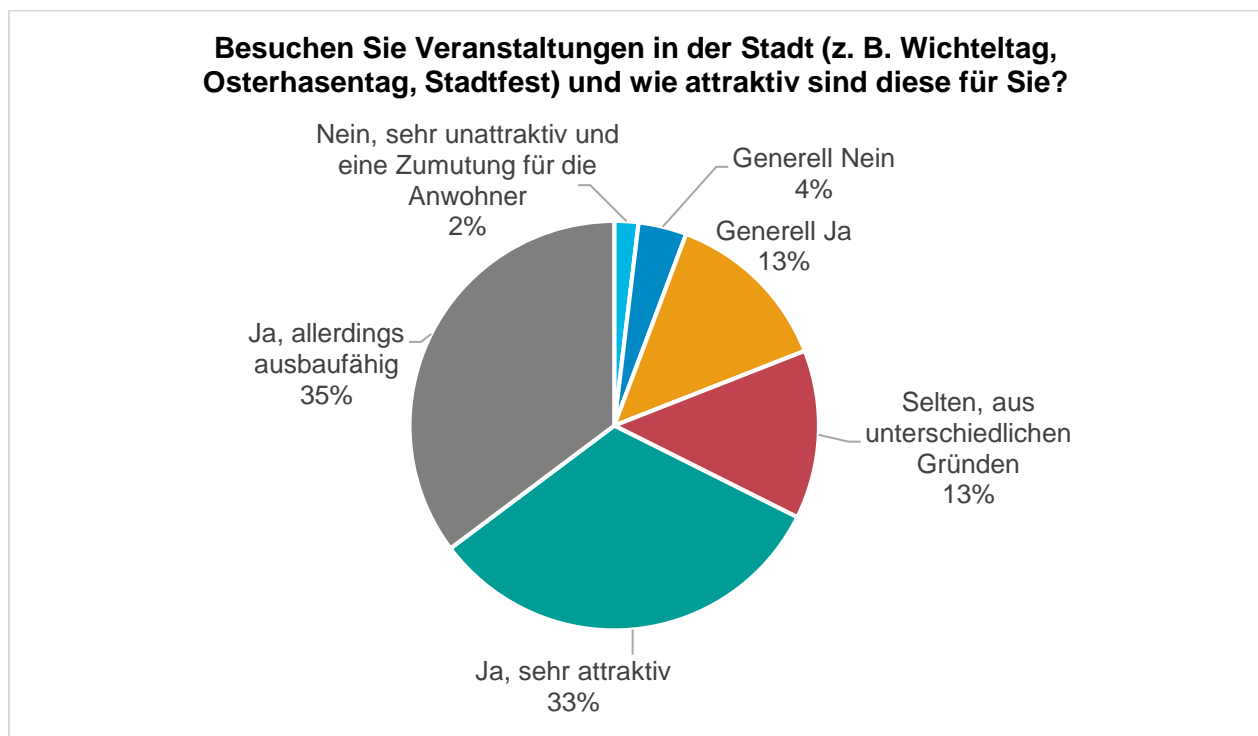
Quelle: eigene Darstellung (die STEG 2023)

## Weitere Anregungen

### 10. Besuchen Sie Veranstaltungen in der Stadt (z. B. Wichteltag, Osterhasentag, Stadtfest) und wie attraktiv sind diese für Sie?

100 beantwortet (92,6 %), 8 nicht beantwortet (7,4 %)

Die Beantwortung dieser Frage konnte in drei Hauptgruppen unterteilt werden. Zum einen diejenigen, welche die Veranstaltungen in der Innenstadt aktiv befürworten und diese sehr attraktiv finden und auf der anderen Seite die Menschen, welche die Veranstaltungen generell ablehnen oder aus bestimmten anderen Gründen nicht zu den Veranstaltungen gehen. Als dritte Gruppe dazwischen gibt es Löbauer, welche eher selten an diesen Ereignissen teilnehmen und ihnen unentschlossen gegenüberstehen. Die überwiegende Mehrheit von knapp 81 % befürwortet die Veranstaltungen in Löbau, da diese die Innenstadt beleben und die Möglichkeit geben, sich mit Bekannten oder Freunden zu treffen. Allerdings meinen mehr als ein Drittel dieser Befragten (35 %), dass das Angebot dieser Veranstaltungen ausbaufähig ist. In dieser Hinsicht wurde speziell auf die nachlassende Qualität des Stadtfestes verwiesen, welches in den vergangenen Jahren mehr Menschen veranlasst hat, die kleineren Feste aufzusuchen. Als Hauptgründe dafür wurde das zu große und nicht sehr abwechslungsreiche Angebot an gastronomischen Ständen gesehen. Die Menschen in Löbau wünschen sich für diese Anlässe auch Handwerker mit Schauwerkstätten, Stände mit Handarbeiten oder mehr kulturelle Inhalte.



Grafik: Einschätzung Veranstaltungen in der Stadt

Quelle: eigene Darstellung (die STEG 2023)